

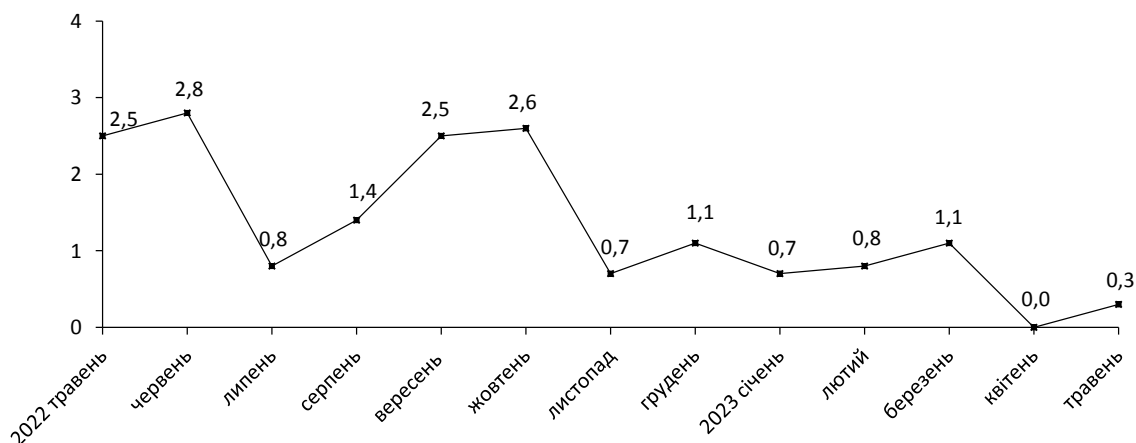


14.06.2023

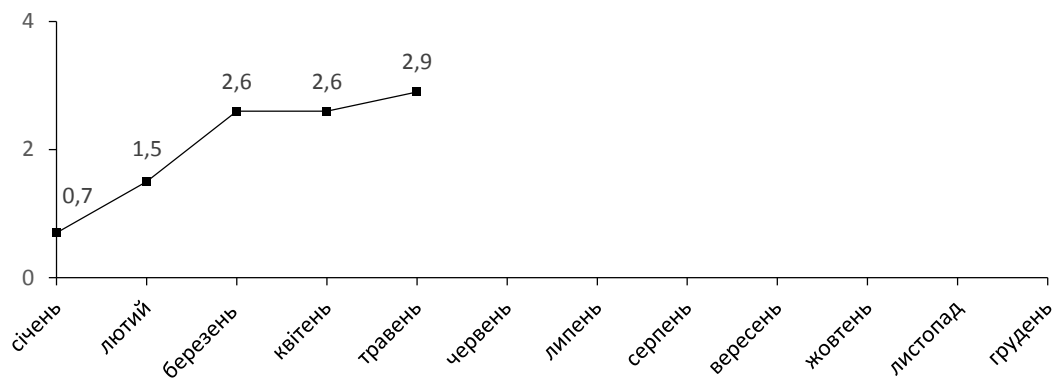
Індекси споживчих цін у Рівненській області у травні 2023 року

Інфляція на споживчому ринку області у травні 2023р. порівняно з квітнем 2023р. становила 0,3%, з початку року – 2,9%, по Україні – відповідно 0,5% та 3,8%.

Зміни споживчих цін (у % до попереднього місяця)



Зміни споживчих цін у 2023 році (у % до грудня попереднього року)



Зміни споживчих цін на товари та послуги

(відсотків)

	Травень 2023 до	
	квітня 2023	грудня 2022
Споживчі ціни	0,3	2,9
Продукти харчування та безалкогольні напої	0,6	4,6
Продукти харчування	0,5	4,8
хліб і хлібопродукти	-0,6	-1,1
хліб	0,2	1,8
макаронні вироби	0,1	1,9
м'ясо та м'ясопродукти	2,8	7,8
риба та продукти з риби	-0,1	4,6
молоко	-1,1	3,5
сир і м'який сир (творог)	-0,1	3,2
яйця	-22,8	-27,1
масло	-0,1	3,8
олія соняшникова	-4,3	-4,0
фрукти	5,6	10,5
овочі	5,7	49,6
цукор	-1,5	-0,2
Безалкогольні напої	1,3	0,1
Алкогольні напої, тютюнові вироби	0,5	5,8
Одяг і взуття	-2,0	3,6
Одяг	-1,0	3,0
Взуття	-3,2	4,5
Житло, вода, електроенергія, газ та інші види палива	-0,2	0,3
Утримання та ремонт житла	1,1	4,8
Водопостачання	0,0	0,0
Прибирання сміття	0,0	0,0
Каналізація	0,0	0,0
Послуги з управління багатоквартирними будинками	0,0	3,0
Електроенергія	0,0	0,0
Природний газ	0,0	0,0
Гаряча вода, опалення	0,0	0,0
Предмети домашнього вжитку, побутова техніка та поточне утримання житла	1,1	4,2
Охорона здоров'я	0,8	4,7
Фармацевтична продукція, медичні товари та обладнання	1,0	5,1
Амбулаторні послуги	0,7	2,1
Транспорт	-0,8	-5,5
Паливо та мастила	-2,0	-15,4
Транспортні послуги	0,1	1,0
залізничний пасажирський транспорт	-0,3	5,3
автодорожній пасажирський транспорт	0,1	0,6
Зв'язок	-0,6	1,5
Відпочинок і культура	-1,1	0,3
Освіта	0,2	1,2
Ресторани та готелі	1,7	7,1
Різні товари та послуги	0,9	3,9

На споживчому ринку області у травні 2023р. ціни на продукти харчування та безалкогольні напої зросли на 0,6%. Найбільше подорожчала свинина (на 7,2%). На 5,7–0,1% зросли ціни на овочі, фрукти, кондитерські вироби з цукру, м'ясо птиці, безалкогольні напої, маргарин та інші рослинні жири, кисломолочну продукцію, сметану, хліб, макаронні вироби. Водночас на 22,8% подешевшали яйця, на 5,9–0,1% знизилися ціни на шоколад, сало, олію соняшникову, інші продукти переробки зернових, кондитерські вироби з борошна, цукор, молоко, рис, яловичину, масло, рибу та продукти з риби, сири.

Ціни на алкогольні напої та тютюнові вироби підвищилися на 0,5%, у т.ч. на тютюнові вироби – на 1,1%.

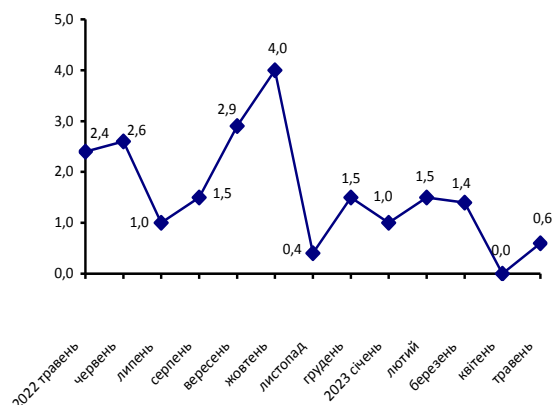
Одяг і взуття подешевшали на 2,0%, зокрема, взуття – на 3,2%, одяг – на 1,0%.

Зростання цін у сфері охорони здоров'я на 0,8% відбулося за рахунок подорожчання фармацевтичної продукції, медичних товарів та обладнання на 1,0%, амбулаторних послуг – на 0,7%.

Ціни на транспорт знизилися на 0,8% переважно через здешевлення палива та мастил на 2,0%.

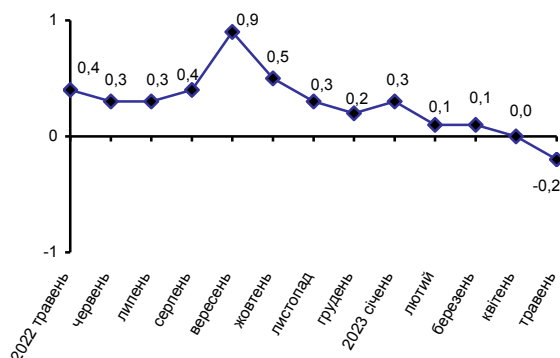
Зміни цін на продукти харчування та безалкогольні напої

(у % до попереднього місяця)



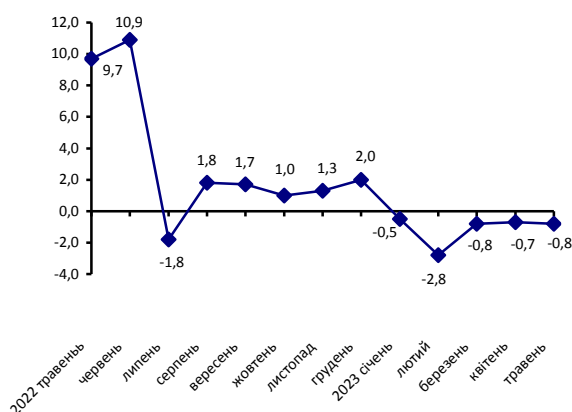
Зміни цін на житло, воду, електроенергію, газ та інші види палива

(у % до попереднього місяця)



Зміни цін на транспорт

(у % до попереднього місяця)



Географічне охоплення

Усі регіони України, крім тимчасово окупованої території Автономної Республіки Крим, м.Севастополя та частини тимчасово окупованих територій у Донецькій та Луганській областях.

Відбір міст здійснюється на державному рівні та є репрезентативним для розрахунку ІСЦ для кожного регіону країни. Спостереження за змінами споживчих цін (тарифів) не проводиться в сільській місцевості.

Методологія та визначення

Індекс споживчих цін (ІСЦ, інфляція) є показником зміни в часі цін і тарифів на товари та послуги, які купує населення для невиробничого споживання. Розраховується щомісячно на основі даних про ціни (одержуються органами державної статистики шляхом щомісячної реєстрації цін і тарифів на споживчому ринку) та даних національних рахунків щодо витрат домогосподарств на кінцеве споживання по країні в цілому з подальшим розподілом (за результатами вибіркового обстеження умов життя домогосподарств).

Методологія розрахунку: http://ukrstat.gov.ua/norm_doc/2021/310/310.pdf.

Перегляд даних

Перегляд даних, розрахованих і оприлюднених раніше, не здійснюється.

Довідка: тел. (036-2) 26-44-75; e-mail: gus@rv.ukrstat.gov.ua

Більше інформації: <http://www.gusrv.gov.ua> (Статистична інформація/Економічна статистика/Ціни)

© Головне управління статистики у Рівненській області, 2023