

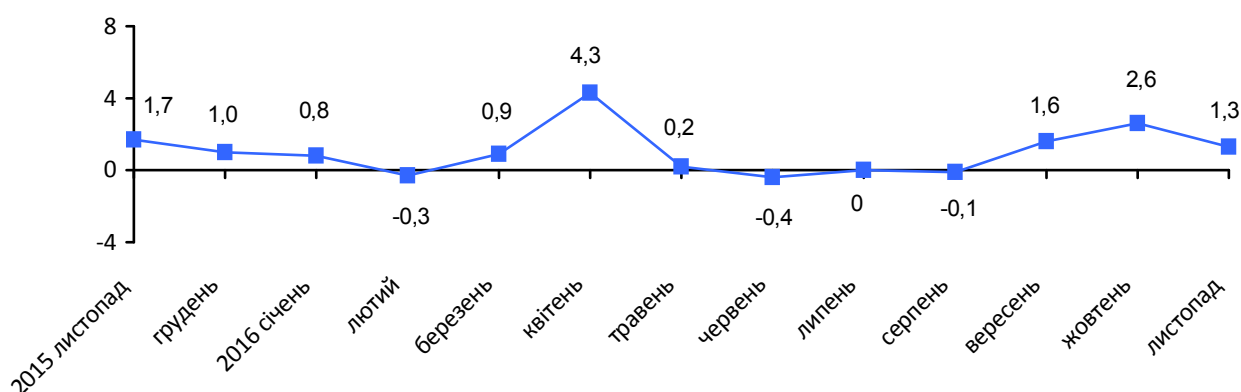


12.12.2016 № 969

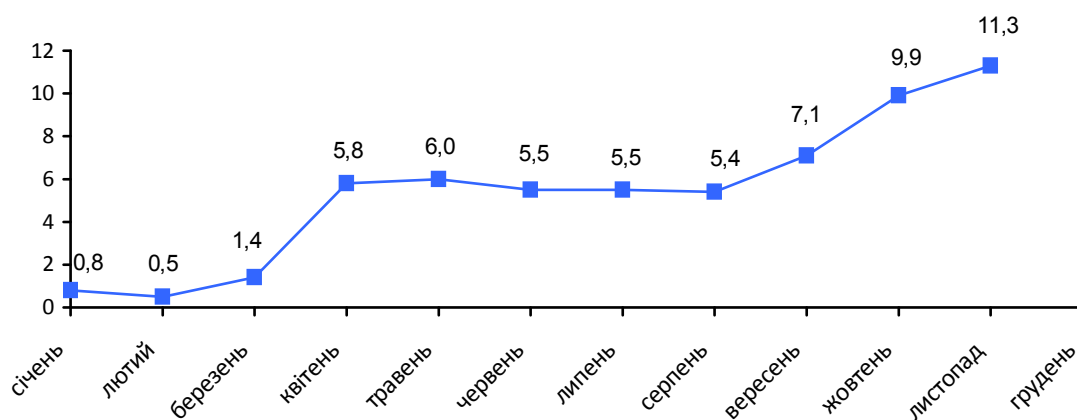
Індекси споживчих цін

Ціни на споживчому ринку області у листопаді 2016р. порівняно з попереднім місяцем зросли на 1,3%, з початку року – на 11,3%, по Україні – відповідно на 1,8% та 11,4%.

Зміни споживчих цін
(у % до попереднього місяця)



Зміни споживчих цін у 2016 році
(у % до грудня попереднього року)



Зміни споживчих цін на товари та послуги

(відсотків)

	Листопад 2016 до	
	жовтня 2016	грудня 2015
Споживчі ціни	1,3	11,3
Продукти харчування та безалкогольні напої	0,7	2,3
Продукти харчування	0,8	2,3
хліб і хлібопродукти	0,5	4,8
хліб	2,2	7,1
макаронні вироби	0,5	3,9
м'ясо та м'ясопродукти	-1,3	5,2
риба та продукти з риби	-1,1	0,2
молоко	8,6	18,5
сир і м'який сир (творог)	6,3	16,0
яйця	-2,0	-9,2
масло	6,7	22,8
олія соняшникова	1,1	7,9
фрукти	-5,3	-0,4
овочі	11,7	-33,6
цукор	2,2	-8,2
Безалкогольні напої	-1,3	2,2
Алкогольні напої, тютюнові вироби	2,7	17,0
Одяг і взуття	-0,7	7,2
Одяг	0,2	9,4
Взуття	-2,1	3,6
Житло, вода, електроенергія, газ та інші види палива	3,3	48,6
Плата за власне житло (квартирна плата)	0,0	8,0
Утримання та ремонт житла	1,8	14,2
Водопостачання	11,4	33,6
Каналізація	-0,3	22,3
Електроенергія	0,0	60,0
Природний газ	0,0	45,8
Гаряча вода, опалення	17,6	107,2
Предмети домашнього вжитку, побутова техніка та поточне утримання житла	0,5	4,1
Охорона здоров'я	1,7	9,1
Фармацевтична продукція, медичні товари та обладнання	0,3	5,7
Амбулаторні послуги	-1,5	14,1
Транспорт	0,7	13,8
Паливо та мастила	1,5	18,7
Транспортні послуги	0,0	8,0
залізничний пасажирський транспорт	-0,3	5,4
автодорожній пасажирський транспорт	0,0	8,2
Зв'язок	-0,2	1,7
Відпочинок і культура	1,6	7,0
Освіта	0,2	15,1
Ресторани та готелі	1,0	13,4
Різні товари та послуги	2,6	6,8

На споживчому ринку області у листопаді 2016р. ціни на продукти харчування та безалкогольні напої зросли на 0,7%. Найбільше подорожчали овочі (на 11,7%). Крім того, на 8,6–0,5% подорожчали молоко, сметана, масло, сири, кисломолочна продукція, рис, сало, хліб, цукор, кондитерські вироби з борошна, олія соняшникова, кондитерські вироби з цукру, маргарин та інші рослинні жири, макаронні вироби, яловичина. Водночас подешевшали фрукти, продукти переробки зернових, свинина, шоколад, яйця, м'ясо птиці, безалкогольні напої, риба та продукти з риби (на 5,3–1,1%).

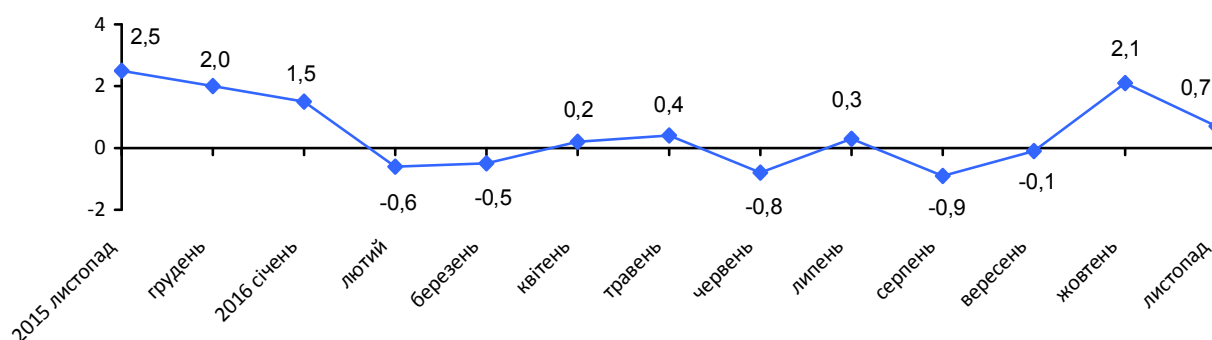
Алкогольні напої та тютюнові вироби подорожчали на 2,7%, у т.ч. алкогольні напої – на 3,7%, тютюнові вироби – на 2,0%.

Зростання цін (тарифів) на житло, воду, електроенергію, газ та інші види палива на 3,3% відбулося головним чином за рахунок підвищення тарифів на опалення на 20,3%, водопостачання – на 11,4% та зростання цін на утримання та ремонт житла на 1,8%.

Ціни на транспорт у цілому підвищилися на 0,7%, насамперед через подорожчання палива та мастил на 1,5%. Разом з тим відбулося здешевлення перевезень залізничним пасажирським транспортом на 0,3%.

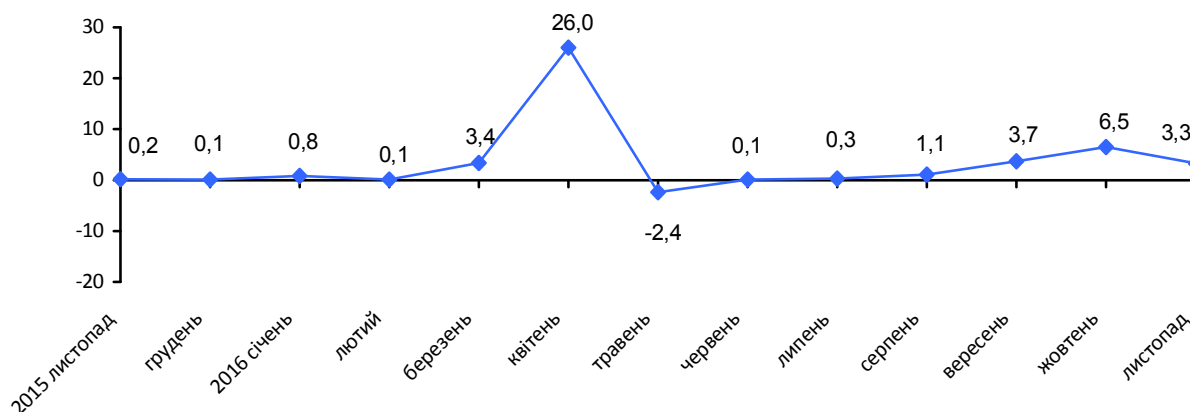
Зміни цін на продукти харчування та безалкогольні напої

(у % до попереднього місяця)

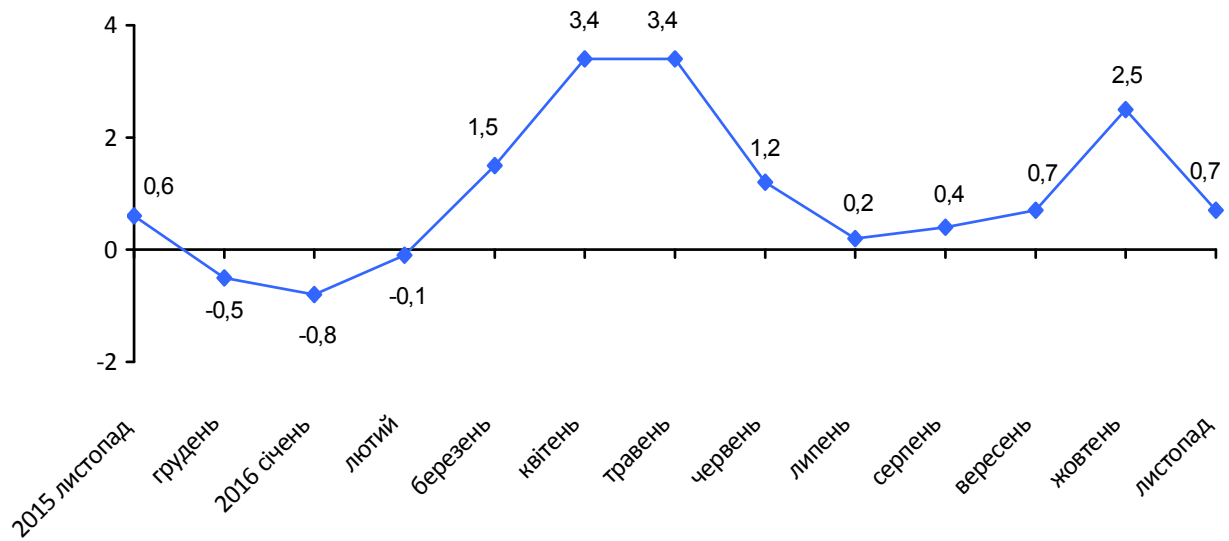


Зміни цін на житло, воду, електроенергію, газ та інші види палива

(у % до попереднього місяця)



Зміни цін на транспорт
(у % до попереднього місяця)



Начальник

Ю. Мороз

Довідка: тел. (036-2) 26-44-75

Більше інформації: <http://www.rv.ukrstat.gov.ua>

© Головне управління статистики у Рівненській області, 2016