

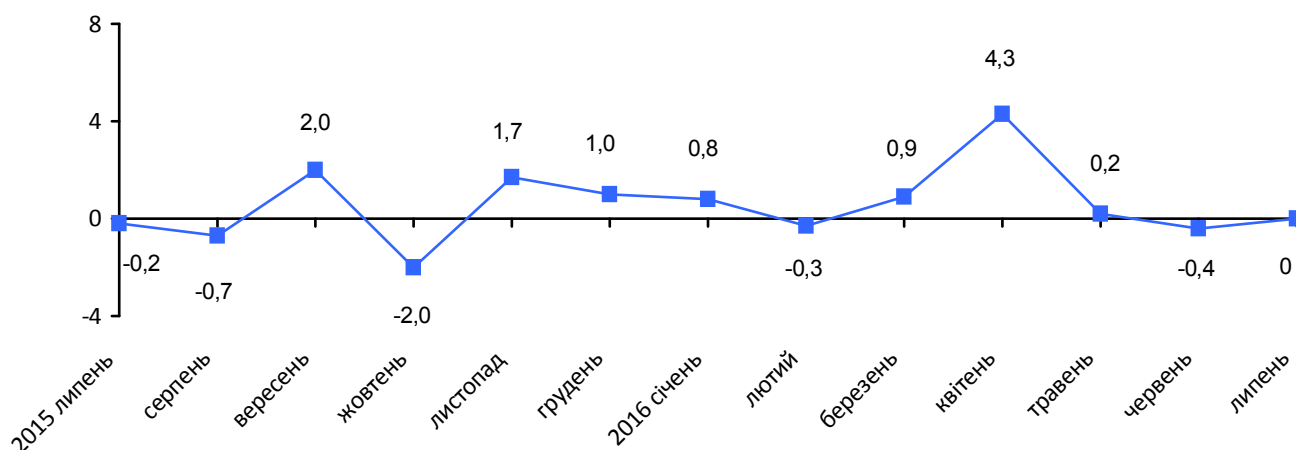


10.08.2016 №584

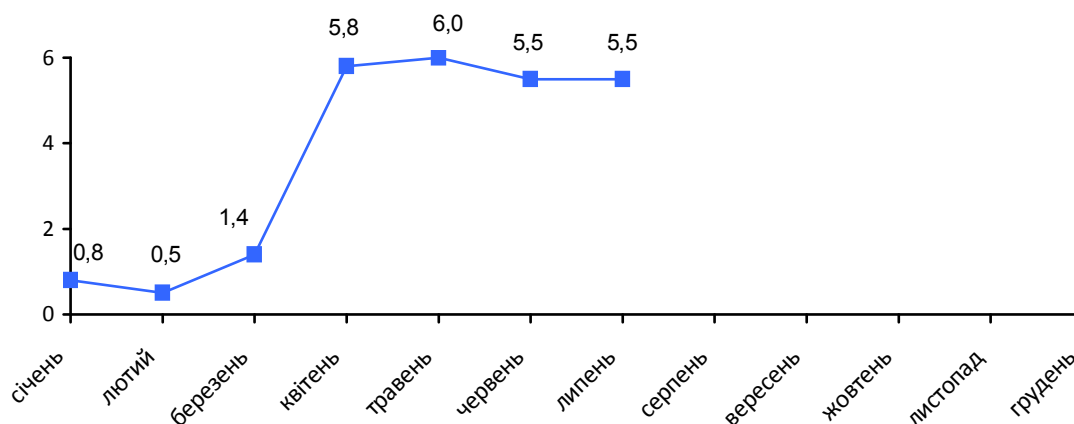
Індекси споживчих цін

Ціни на споживчому ринку області в липні 2016р. порівняно з попереднім місяцем залишилися без змін, з початку року – зросли на 5,5%, по Україні – відповідно знизилися на 0,1% та зросли на 4,8%.

Зміни споживчих цін
(у % до попереднього місяця)



Зміни споживчих цін у 2016 році
(у % до грудня попереднього року)



Зміни споживчих цін на товари та послуги

(відсотків)

	Липень 2016 до	
	червня 2016	грудня 2015
Споживчі ціни	0,0	5,5
Продукти харчування та безалкогольні напої	0,3	0,5
Продукти харчування	0,3	0,3
хліб і хлібопродукти	1,5	6,4
хліб	0,1	0,6
макаронні вироби	-1,9	1,5
м'ясо та м'ясопродукти	1,7	1,0
риба та продукти з риби	-0,8	3,2
молоко	0,4	-2,3
сир і м'який сир (творог)	0,6	4,0
яйця	4,0	-43,4
масло	-0,1	10,1
олія соняшникова	2,0	8,2
фрукти	5,0	19,3
овочі	-20,4	-33,9
цукор	-0,4	-7,8
Безалкогольні напої	0,8	5,0
Алкогольні напої, тютюнові вироби	2,8	6,8
Одяг і взуття	-4,8	-2,0
Одяг	-4,5	-1,0
Взуття	-5,3	-3,1
Житло, вода, електроенергія, газ та інші види палива	0,3	28,8
Плата за власне житло (квартирна плата)	3,2	8,0
Утримання та ремонт житла	1,9	9,1
Водопостачання	0,3	20,0
Каналізація	0,3	22,7
Електроенергія	0,0	25,2
Природний газ	0,0	45,8
Гаряча вода, опалення	0,0	0,0
Предмети домашнього вжитку, побутова техніка та поточне утримання житла	-0,5	2,5
Охорона здоров'я	-0,1	6,3
Фармацевтична продукція, медичні товари та обладнання	-0,2	4,3
Амбулаторні послуги	0,0	13,5
Транспорт	0,2	9,1
Паливо та мастила	0,4	14,6
Транспортні послуги	0,1	1,4
залізничний пасажирський транспорт	0,6	8,2
автодорожній пасажирський транспорт	0,1	1,0
Зв'язок	0,3	2,5
Відпочинок і культура	0,9	2,4
Освіта	0,0	6,3
Ресторани та готелі	0,4	8,0
Різні товари та послуги	-0,1	2,6

На споживчому ринку області в липні 2016р. ціни на продукти харчування та безалкогольні напої зросли на 0,3%. Найбільше (на 6,1%) подорожчали продукти переробки зернових. Крім того, на 5,0-0,1% зросли ціни на фрукти, яйця, свинину, м'ясо птиці, олію соняшникову, рис, маргарин та інші рослинні жири, безалкогольні напої, сири, сметану, молоко, хліб, кондитерські вироби з борошна. Водночас суттєво на 20,4% подешевшали овочі. На 2,0–0,1% подешевшали сало, макаронні вироби, кисломолочна продукція, риба та продукти з риби, кондитерські вироби з цукру, цукор, масло.

Алкогільні напої та тютюнові вироби подорожчали на 2,8%, у т.ч. тютюнові вироби – на 3,4%, алкогільні напої – на 1,8%.

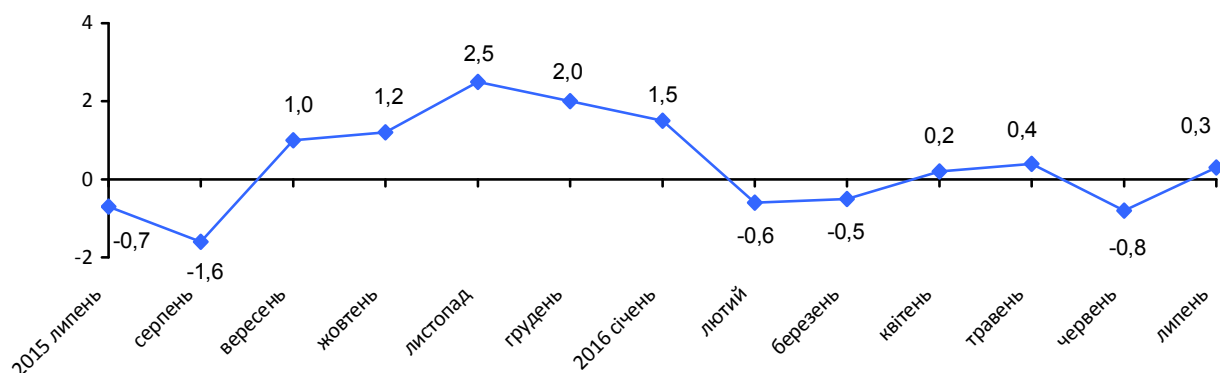
Одяг і взуття подешевшали на 4,8%, зокрема, взуття – на 5,3%, одяг – на 4,5%.

Ціни (тарифи) на житло, воду, електроенергію, газ та інші види палива зросли на 0,3% за рахунок зростання тарифів та цін на квартирну плату на 3,2%, утримання та ремонт житла – на 1,9%, водопостачання, каналізацію – відповідно на 0,3%.

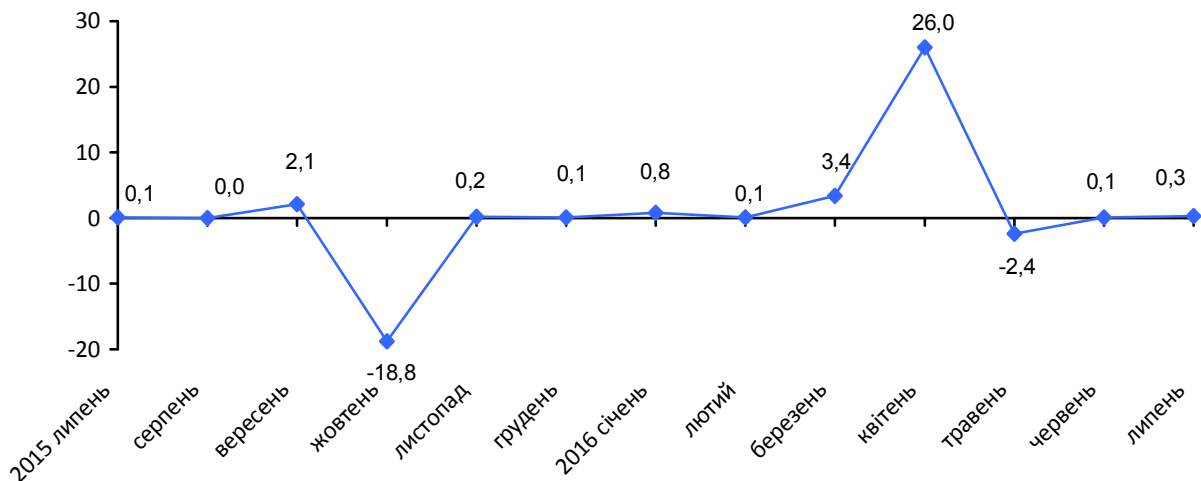
Підвищення ціл на транспорт у цілому на 0,2% пов'язано з подорожчанням перевезень залізничним транспортом – на 0,6%, палива та мастил – на 0,4%. Разом з тим на 0,4% подешевшали автомобілі.

Зміни ціл на продукти харчування та безалкогільні напої

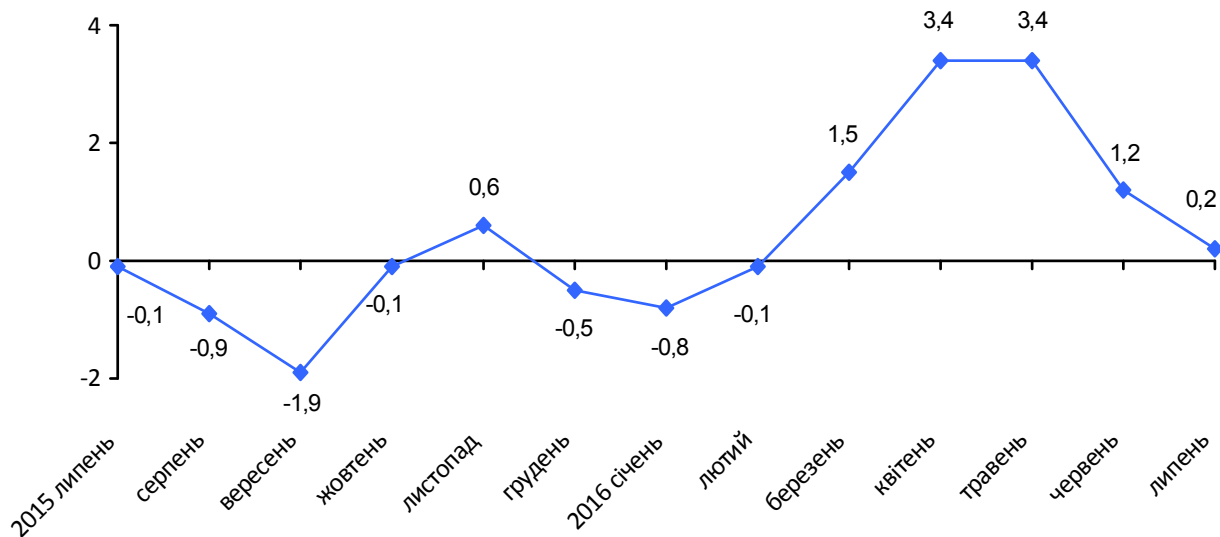
(у % до попереднього місяця)



Зміни цін на житло, воду, електроенергію, газ та інші види палива
(у % до попереднього місяця)



Зміни цін на транспорт
(у % до попереднього місяця)



В.о. начальника

Н.Якимчук

Довідка: тел. (036-2) 26-44-75

Більше інформації: <http://www.rv.ukrstat.gov.ua>

© Головне управління статистики у Рівненській області, 2016