

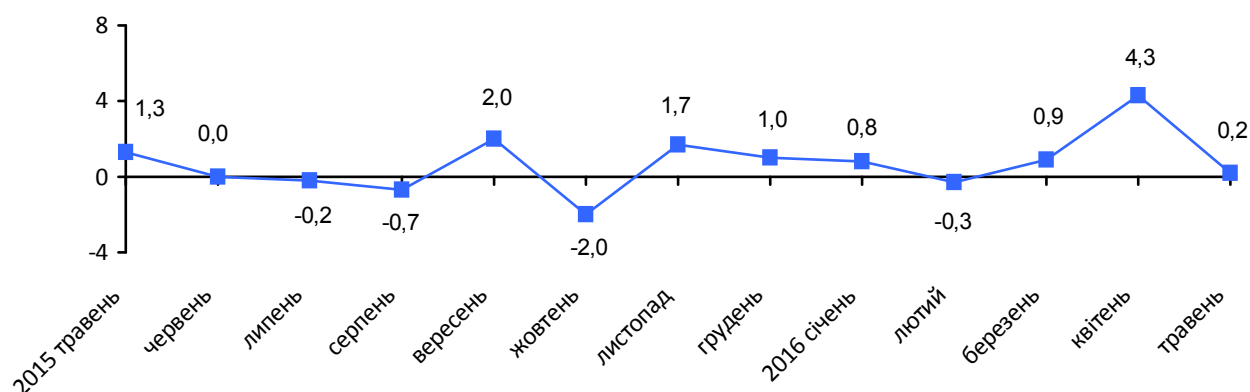


10.06.2016 № 438

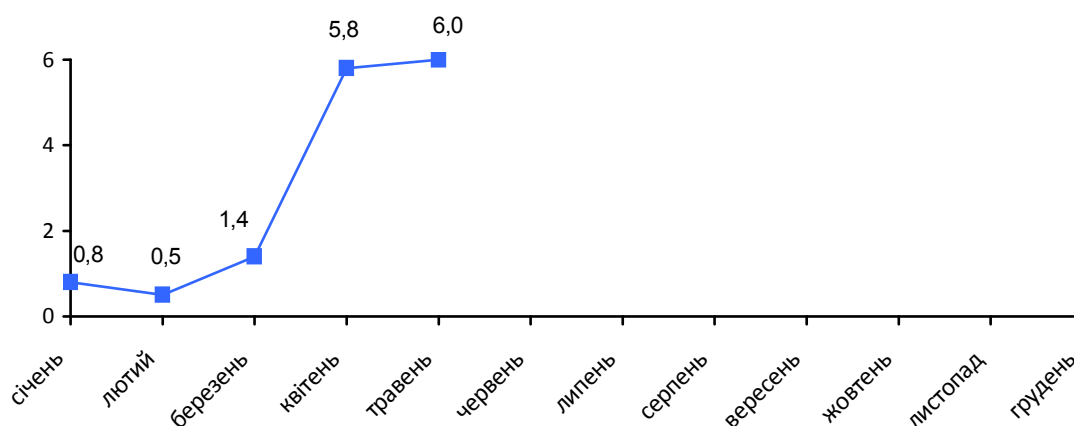
Індекси споживчих цін

Ціни на споживчому ринку області у травні 2016р. порівняно з попереднім місяцем зросли на 0,2%, з початку року – на 6,0%, по Україні – відповідно на 0,1% та 5,2%.

Зміни споживчих цін
(у % до попереднього місяця)



Зміни споживчих цін у 2016 році
(у % до грудня попереднього року)



Зміни споживчих цін на товари та послуги

(відсотків)

	Травень 2016 до	
	квітня 2016	грудня 2015
Споживчі ціни	0,2	6,0
Продукти харчування та безалкогольні напої	0,4	1,0
Продукти харчування	0,4	0,9
хліб і хлібопродукти	1,3	3,4
хліб	-0,2	0,4
макаронні вироби	1,2	3,9
м'ясо та м'ясопродукти	0,9	0,6
риба та продукти з риби	2,2	5,0
молоко	-3,4	-0,6
сир і м'який сир (творог)	-0,9	5,2
яйця	12,0	-44,9
масло	0,6	9,6
олія соняшникова	0,1	4,5
фрукти	3,3	15,6
овочі	-9,9	-7,8
цукор	-1,5	-6,2
Безалкогольні напої	1,1	4,2
Алкогольні напої, тютюнові вироби	4,7	2,0
Одяг і взуття	-0,3	5,7
Одяг	-0,9	7,1
Взуття	0,5	4,1
Житло, вода, електроенергія, газ та інші види палива	-2,4	28,3
Плата за власне житло (квартирна плата)	0,0	4,0
Утримання та ремонт житла	1,7	5,8
Водопостачання	0,0	18,9
Каналізація	0,0	21,6
Електроенергія	0,0	25,2
Природний газ	-4,3	45,8
Гаряча вода, опалення	0,0	0,0
Предмети домашнього вжитку, побутова техніка та поточне утримання житла	0,3	2,5
Охорона здоров'я	-0,3	6,0
Фармацевтична продукція, медичні товари та обладнання	-0,9	4,7
Амбулаторні послуги	1,2	10,6
Транспорт	3,4	7,5
Паливо та мастила	6,7	11,8
Транспортні послуги	0,3	0,7
залізничний пасажирський транспорт	-1,7	4,8
автодорожній пасажирський транспорт	0,4	0,4
Зв'язок	-0,1	2,2
Відпочинок і культура	-0,1	0,3
Освіта	0,5	6,3
Ресторани та готелі	0,4	7,7
Різні товари та послуги	1,0	2,4

На споживчому ринку області у травні 2016р. ціни на продукти харчування та безалкогольні напої зросли на 0,4%. Найбільше (на 12,0%) подорожчали яйця. Крім того, на 3,8–0,1% зросли в ціні продукти переробки зернових, фрукти, риба та продукти з риби, кондитерські вироби з борошна, маргарин та інші рослинні жири, свинина, м'ясо птиці, макаронні вироби, рис, безалкогольні напої, масло, олія соняшникова. Водночас суттєво (на 9,9%) подешевшали овочі. На 3,4–0,2% знизилися ціни на молоко, сало, цукор, кондитерські вироби з цукру, сметану, сири, яловичину, кисломолочну продукцію, хліб.

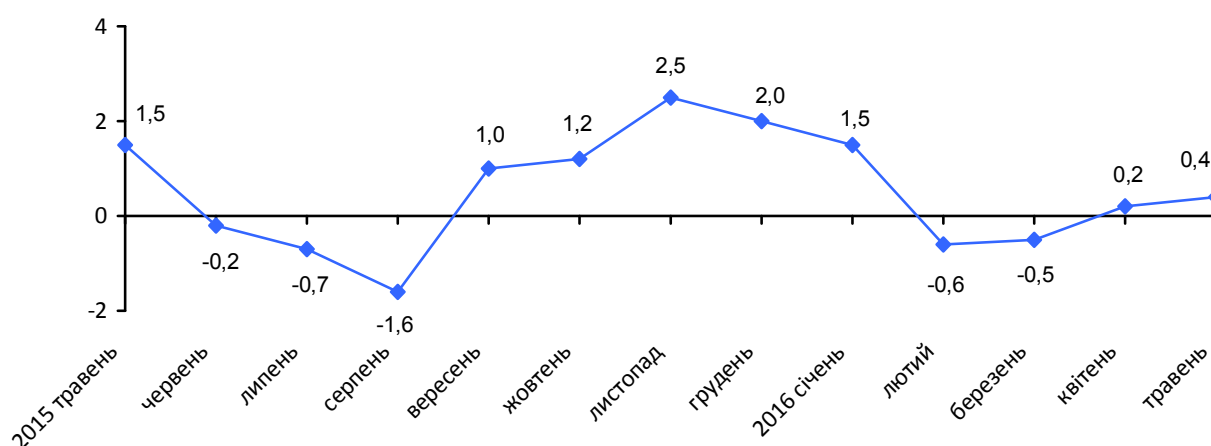
Алкогільні напої та тютюнові вироби подорожчали на 4,7%, у т.ч. тютюнові вироби – на 5,7%, алкогільні напої – на 3,3%.

Ціни (тарифи) на житло, воду, електроенергію, газ та інші види палива знизилися на 2,4% за рахунок зниження тарифів на природний газ на 4,3%.

Підвищення цін на транспорт у цілому на 3,4% пов'язано з подорожчанням палива та мастил на 6,7%, перевезень автомобільним транспортом – на 0,4%, автомобілів – на 0,3%.

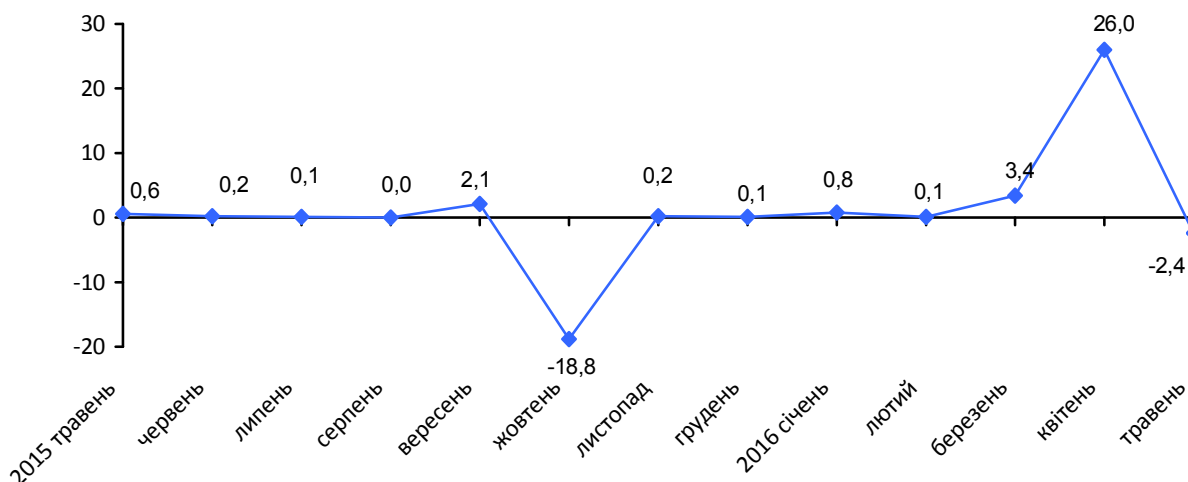
Зміни цін на продукти харчування та безалкогольні напої

(у % до попереднього місяця)

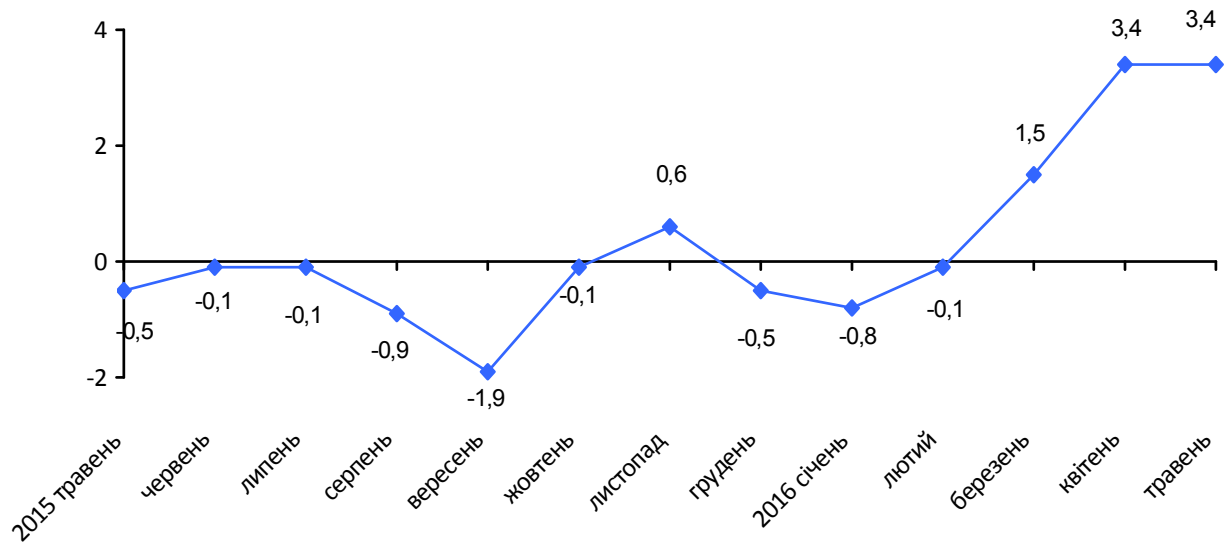


Зміни цін на житло, воду, електроенергію, газ та інші види палива

(у % до попереднього місяця)



Зміни цін на транспорт
(у % до попереднього місяця)



Начальник

Ю.Мороз

Довідка: тел. (036-2) 26-44-75

Більше інформації: <http://www.rv.ukrstat.gov.ua>

© Головне управління статистики у Рівненській області, 2016