

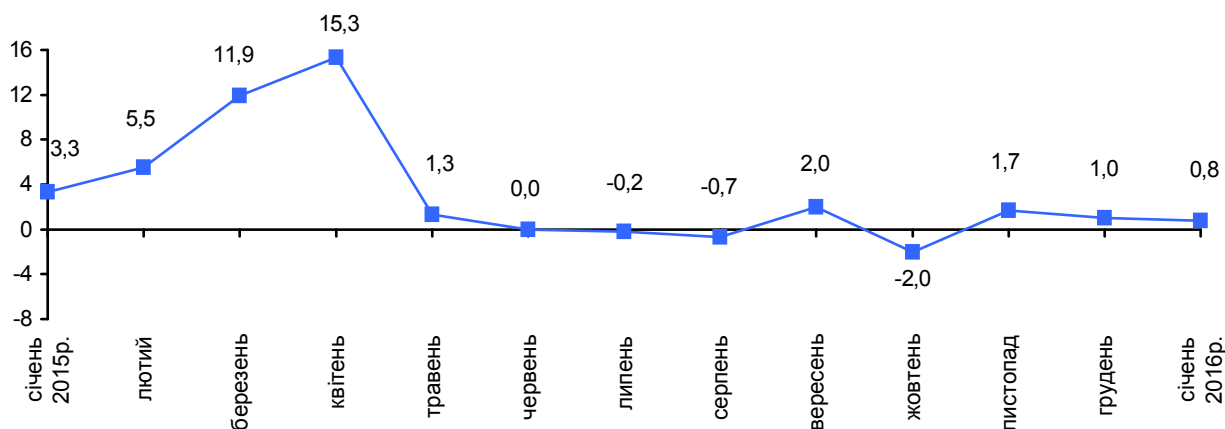


10.02.2016 № 39

## Індекси споживчих цін

Ціни на споживчому ринку області у січні 2016р. зросли на 0,8%, по Україні – на 0,9%.

### Зміни споживчих цін (у % до попереднього місяця)



### Зміни споживчих цін на товари та послуги

(відсотків)

	Січень 2016р. до грудня 2015р.
<b>Індекс споживчих цін</b>	<b>0,8</b>
<b>Продукти харчування та безалкогольні напої</b>	<b>1,5</b>
продукти харчування	1,6
хліб і хлібопродукти	0,1
хліб	0,1
макаронні вироби	-0,1
м'ясо та м'ясопродукти	0,1
риба та продукти з риби	0,3
молоко	2,1
сир і м'який сир (творог)	2,3
яйця	2,0
масло	3,7
олія соняшникова	1,6

	Січень 2016р. до грудня 2015р.
фрукти	9,3
овочі	11,2
цукор	-1,8
безалкогольні напої	0,8
<b>Алкогільні напої, тютюнові вироби</b>	<b>-1,3</b>
<b>Одяг і взуття</b>	<b>-2,7</b>
одяг	-3,5
взуття	-1,8
<b>Житло, вода, електроенергія, газ та інші види палива</b>	<b>0,8</b>
плата за власне житло (квартирна плата)	0,0
утримання та ремонт житла	0,7
водопостачання	14,1
каналізація	13,2
електроенергія	0,0
природний газ	0,0
гаряча вода, опалення	0,0
<b>Предмети домашнього вжитку, побутова техніка та поточне утримання житла</b>	<b>0,4</b>
<b>Охорона здоров'я</b>	<b>1,5</b>
фармацевтична продукція, медичні товари та обладнання	1,4
амбулаторні послуги	4,0
<b>Транспорт</b>	<b>-0,8</b>
паливо та мастила	-1,6
транспортні послуги	0,0
залізничний пасажирський транспорт	-0,3
автодорожній пасажирський транспорт	0,0
<b>Зв'язок</b>	<b>0,3</b>
<b>Відпочинок і культура</b>	<b>-0,3</b>
<b>Освіта</b>	<b>5,8</b>
<b>Ресторани та готелі</b>	<b>2,0</b>
<b>Різні товари та послуги</b>	<b>0,6</b>

На споживчому ринку в січні 2016р. ціни на продукти харчування та безалкогольні напої зросли на 1,5%. Найбільше подорожчали овочі та фрукти – відповідно на 11,2% та 9,3%. Крім того, на 3,7–0,1% зросли ціни на масло, м'ясо птиці, кисломолочну продукцію, сметану, шоколад, сири, молоко, яйця, олію соняшникову, кондитерські вироби з борошна, безалкогольні напої, рибу та продукти з риби, яловичину, хліб, рис. Водночас на 5,1–0,1% знизилися ціни на сало, цукор, продукти переробки зернових, свинину, макаронні вироби, кондитерські вироби з цукру.

Ціни на алкогольні напої та тютюнові вироби знизилися на 1,3%, що пов'язано зі здешевленням тютюнових виробів на 2,4%. У той же час ціни на алкогольні напої зросли на 0,4%.

Зростання цін (тарифів) на житло, воду, електроенергію, газ та інші види палива на 0,8% відбулося, в основному, за рахунок підвищення тарифів на

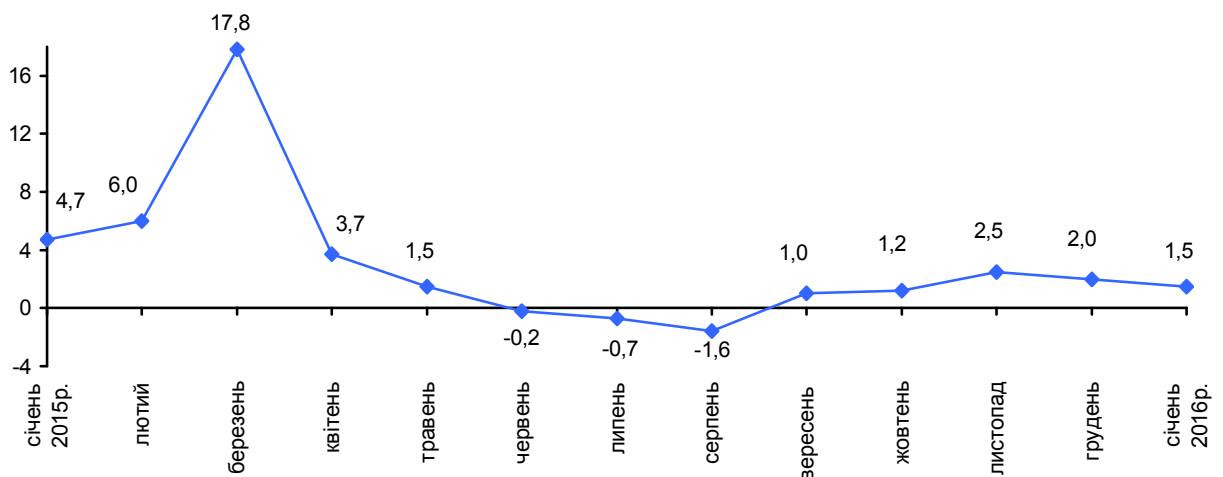
водопостачання (на 14,1%), каналізацію (на 13,2%), плати на утримання та ремонт житла (на 0,7%).

У сфері охорони здоров'я ціни зросли на 1,5%, що насамперед спричинено підвищенням цін на амбулаторні послуги на 4,0%, фармацевтичну продукцію, медичні товари та обладнання – на 1,4%, послуги лікарень – на 0,1%.

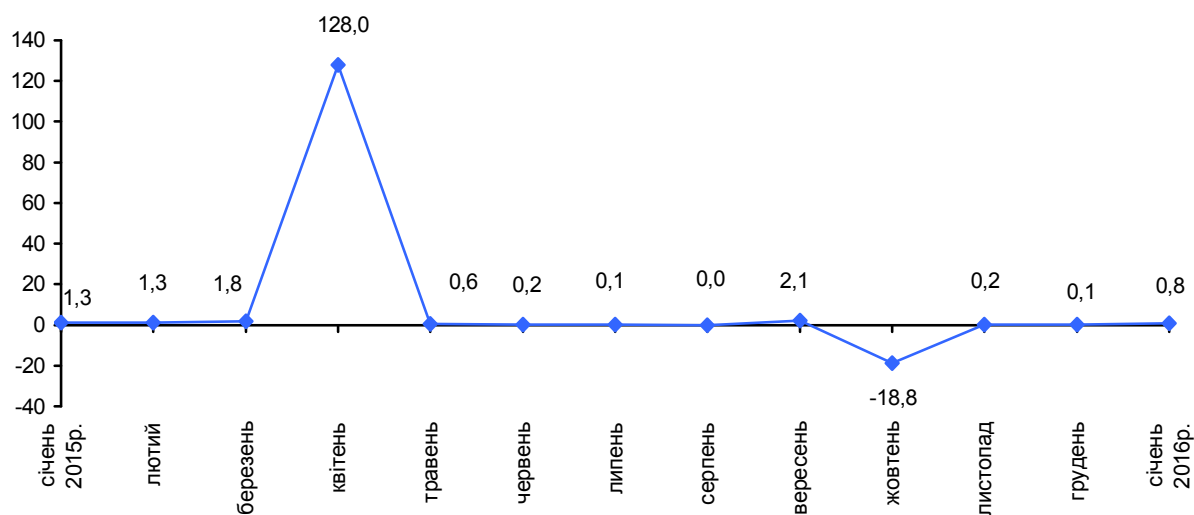
Зниження цін на транспорт у цілому на 0,8% пов'язано зі здешевленням палива та мастил на 1,6%. Разом з тим відбулося зростання цін на автомобілі на 3,4%.

Подорожчання послуг освіти на 5,8% головним чином спричинено підвищенням плати на утримання дітей у дошкільних закладах на 23,3% та курсів – на 2,4%.

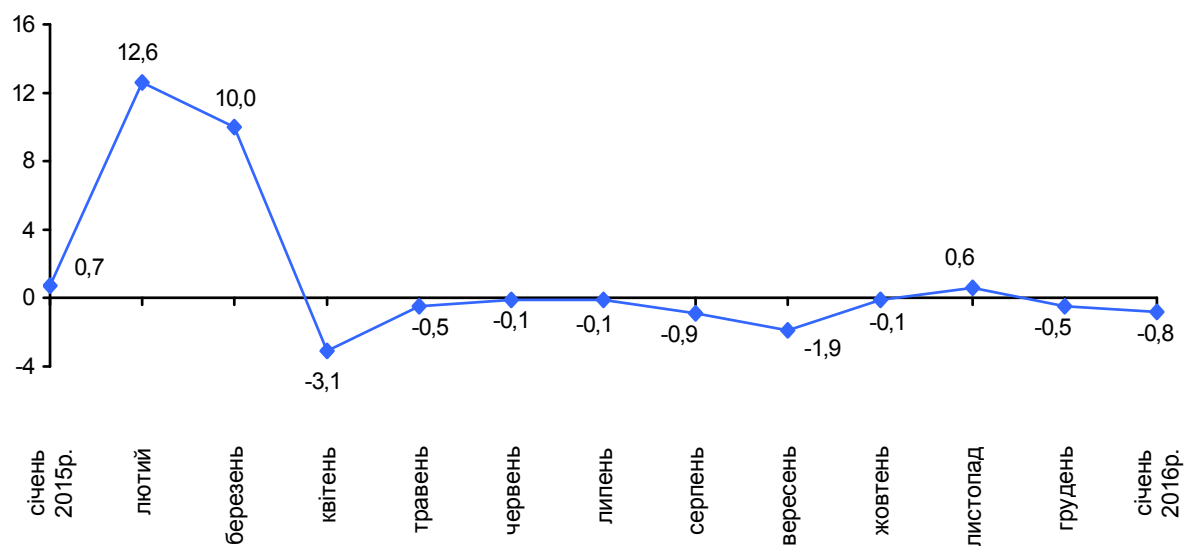
### **Зміни цін на продукти харчування та безалкогольні напої** (у % до попереднього місяця)



### Зміни цін на житло, воду, електроенергію, газ та інші види палива (у % до попереднього місяця)



### Зміни цін на транспорт (у % до попереднього місяця)



Перший заступник начальника

Н.С.Якимчук

Довідки за телефоном: (036-2) 26-44-75

Веб-сайт Головного управління статистики у Рівненській області: [www.rv.ukrstat.gov.ua](http://www.rv.ukrstat.gov.ua)

© Головне управління статистики у Рівненській області, 2016