

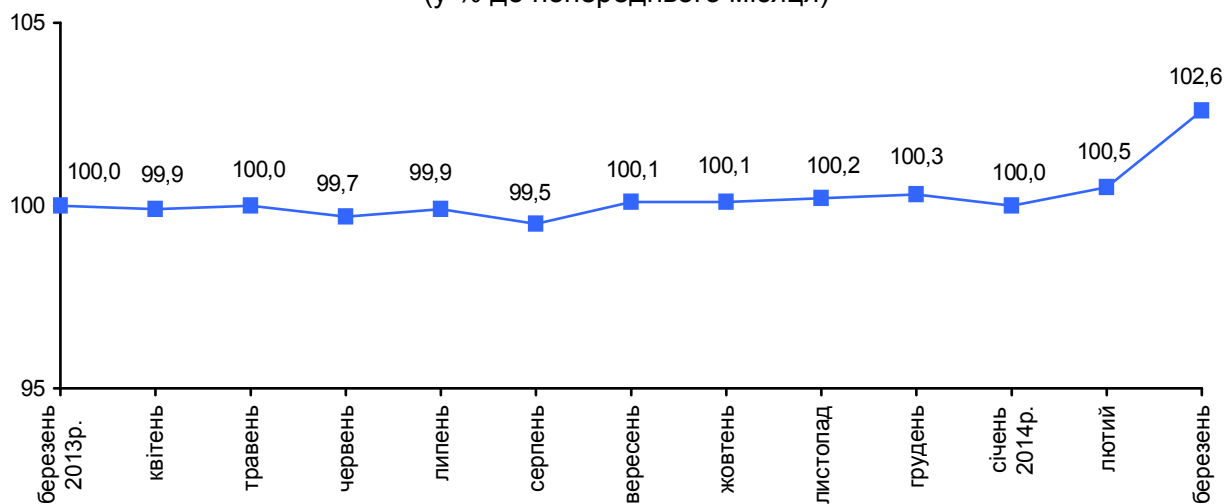


09.04.2014 № 288

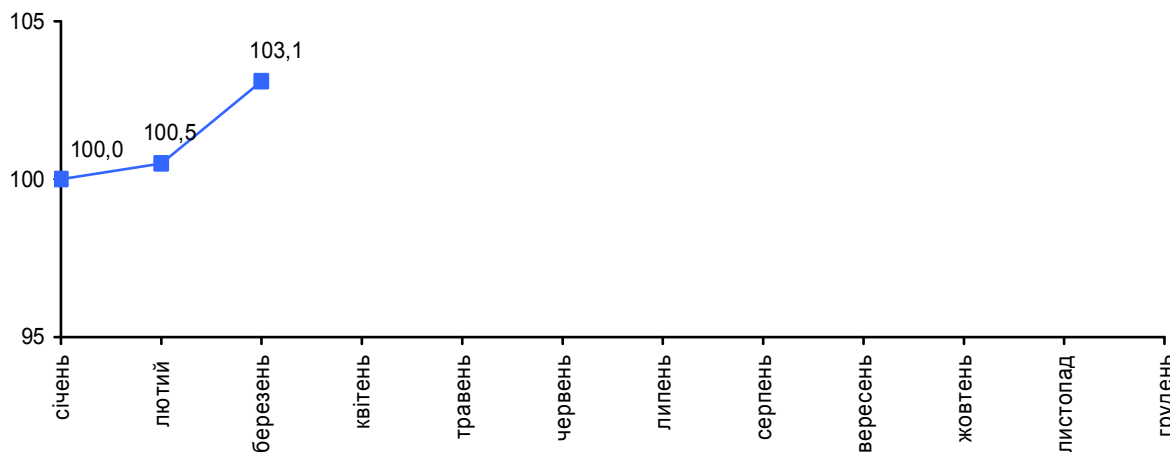
Індекси споживчих цін

Індекс споживчих цін (ІСЦ) у березні 2014р. по області становив 102,6%, з початку року – 103,1%, по Україні – відповідно 102,2% та 103,0%.

ІСЦ у 2013–2014 роках (у % до попереднього місяця)



ІСЦ у 2014 році (у % до грудня попереднього року)



Індекси споживчих цін

(відсотків)

	Березень 2014р. до	
	лютого 2014р.	грудня 2013р.
Індекс споживчих цін	102,6	103,1
Продукти харчування та безалкогольні напої	102,9	103,8
продукти харчування	102,9	103,9
хліб і хлібопродукти	102,7	103,6
хліб	100,6	100,5
макаронні вироби	102,9	102,6
м'ясо та м'ясопродукти	100,4	99,6
риба та продукти з риби	104,2	105,4
молоко	95,4	97,4
сир і м'який сир (творог)	99,6	102,3
яйця	133,8	91,2
масло	101,7	105,2
олія соняшникова	99,9	96,6
фрукти	117,7	132,8
овочі	103,4	118,8
цукор	107,9	115,2
безалкогольні напої	102,2	103,0
Алкогільні напої, тютюнові вироби	102,3	103,8
Одяг і взуття	104,8	99,6
одяг	104,2	99,1
взуття	105,9	100,3
Житло, вода, електроенергія, газ та інші види палива	100,4	100,7
плата за власне житло (квартирна плата)	100,0	100,0
утримання та ремонт житла	102,6	102,8
водопостачання	100,0	100,0
каналізація	100,0	100,0
електроенергія	100,0	100,0
природний газ	100,0	100,0
гаряча вода, опалення	100,0	100,0
Предмети домашнього вжитку, побутова техніка та поточне утримання житла	101,6	101,4
Охорона здоров'я	101,3	102,1
фармацевтична продукція, медичні товари та обладнання	102,4	104,1
амбулаторні послуги	101,3	101,3
Транспорт	106,7	109,8
паливо та мастила	111,7	117,0
транспортні послуги	100,7	101,2
залізничний пасажирський транспорт	104,4	106,8
автодорожній пасажирський транспорт	100,2	100,4
Зв'язок	100,2	100,9
Відпочинок і культура	101,5	102,4
Освіта	100,0	103,2
Ресторани та готелі	102,1	103,0
Різні товари та послуги	100,5	100,8

На споживчому ринку у березні ціни на продукти харчування та безалкогольні напої зросли на 2,9%. Найбільше (на 33,8%) подорожчали яйця. На 17,7% зросли ціни на фрукти, зокрема цитрусові – на 19,3%, банани – на 17,4%, яблука – на 14,8%. На 10,8–0,1% зросли ціни на рис, цукор, продукти переробки зернових, рибу та рибопродукти, овочі, макаронні вироби, кондитерські вироби з борошна, кондитерські вироби з цукру, безалкогольні напої, масло, маргарин та інші рослинні жири, кисломолочні продукти, хліб, м'ясо яловичини та свинини, сметану. Водночас, на 4,6 – 0,1% подешевшали молоко, сало, сири, м'ясо птиці, соняшникова олія.

Подорожчання алкогольних напоїв, тютюнових виробів на 2,3% зумовлено підвищенням цін на тютюнові вироби на 4,2%.

Одяг і взуття подорожчали на 4,8%, у т.ч. одяг – на 4,2%, взуття – на 5,9%.

Зростання цін (тарифів) на житло, воду, електроенергію, газ та інші види палива на 0,4% відбулося насамперед за рахунок підвищення цін на скраплений газ на 2,8% та витрат на утримання і ремонт житла на 2,6%.

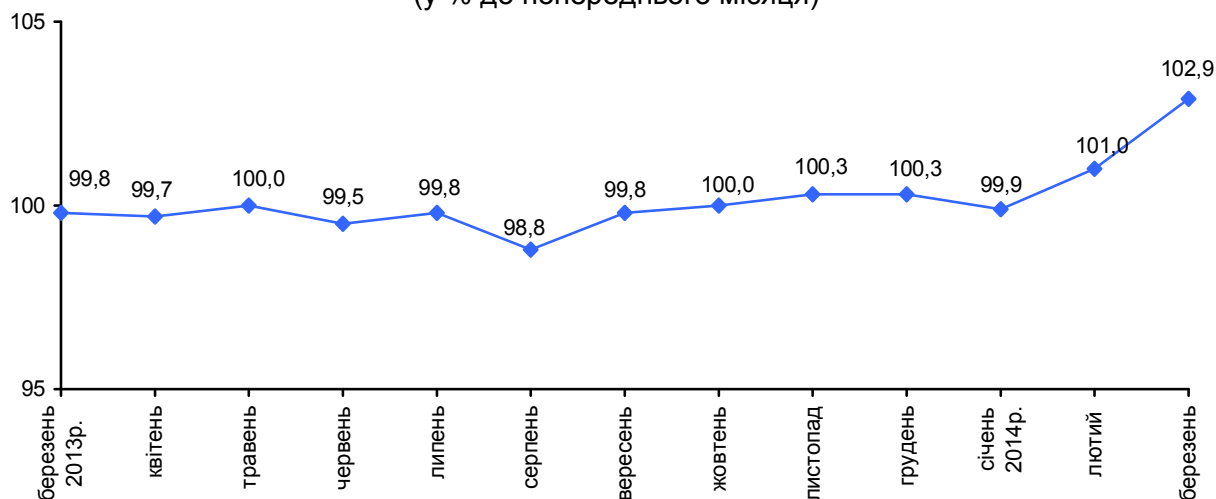
Ціни у сфері охорони здоров'я зросли на 1,3%, що зумовлено подорожчанням фармацевтичної продукції на 2,6% та амбулаторних послуг на 1,3%.

Підвищення цін на транспорт, у цілому, на 6,7% в першу чергу пов'язано зі зростанням цін на паливо та мастила на 11,7%, автомобілі на 11,4%, вартості перевезень пасажирським залізничним транспортом на 4,4% та автодорожнім пасажирським транспортом на 0,2%.

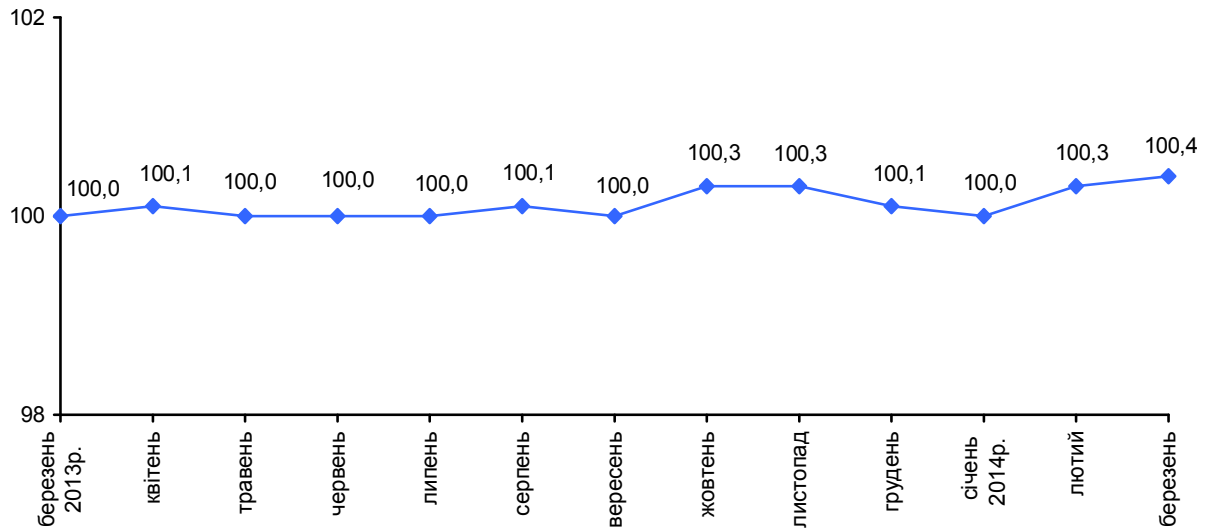
Ціни у сфері відпочинку та культури зросли на 1,5%, в основному, через подорожчання туристичних послуг на 5,7%. Крім того, на 1,8% підвищилися ціни на аудіотехніку, фотоапаратуру та обладнання для обробки інформації.

ІСЦ на продукти харчування та безалкогольні напої у 2013–2014 роках

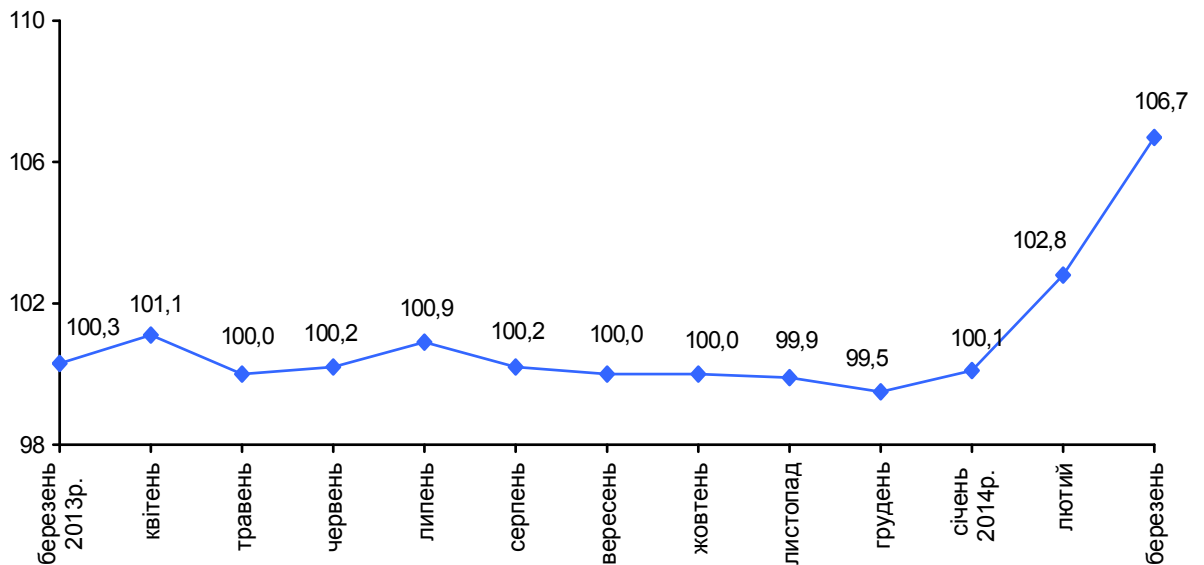
(у % до попереднього місяця)



**ІСЦ на житло, воду, електроенергію, газ та інші види палива
у 2013–2014 роках**
(у % до попереднього місяця)



ІСЦ на транспорт у 2013–2014 роках
(у % до попереднього місяця)



Начальник

Ю.В.Мороз

Довідки за телефоном: (0362) 22-31-45

Веб-сайт Головного управління статистики у Рівненській області: www.rv.ukrstat.gov.ua

© Головне управління статистики у Рівненській області, 2014