

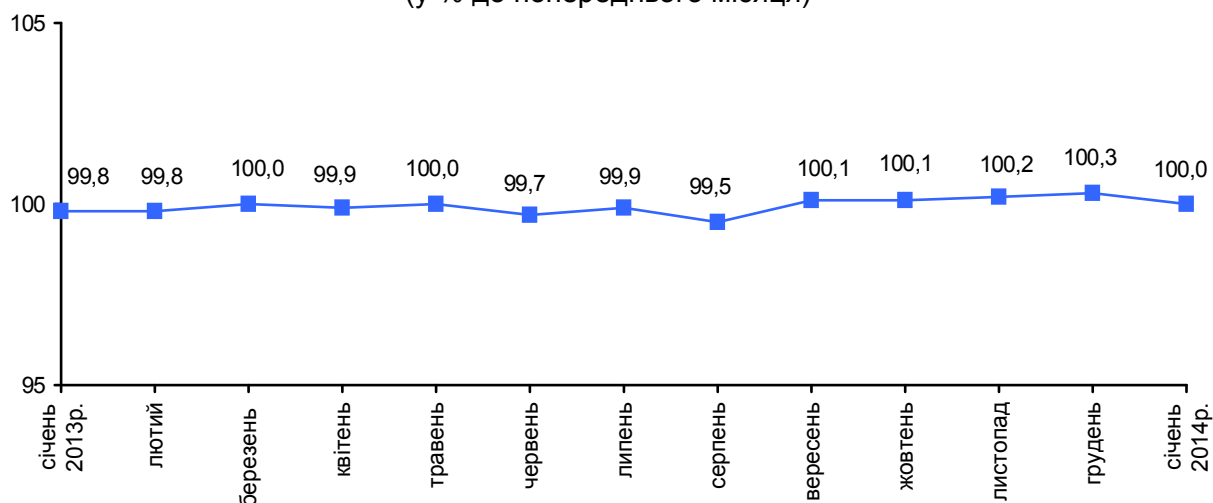


**10.02.2014 № 63**

## Індекси споживчих цін

Індекс споживчих цін (ІСЦ) у січні 2014р. по області становив 100,0%, по Україні -100,2% .

**ІСЦ у 2013–2014 роках**  
(у % до попереднього місяця)



## Індекси споживчих цін

(відсотків)

	Січень 2014р. до попереднього місяця
<b>Індекс споживчих цін</b>	<b>100,0</b>
<b>Продукти харчування та безалкогольні напої</b>	<b>99,9</b>
продукти харчування	99,9
хліб і хлібопродукти	100,1
хліб	99,9
макаронні вироби	100,2
м'ясо та м'ясопродукти	100,2
риба та продукти з риби	99,8
молоко	100,8
сир і м'який сир (творог)	100,7

	Січень 2014р. до попереднього місяця
яйця	73,2
масло	101,2
олія соняшникова	99,5
фрукти	103,3
овочі	107,1
цукор	100,4
безалкогольні напої	100,1
<b>Алкогільні напої, тютюнові вироби</b>	<b>100,1</b>
<b>Одяг і взуття</b>	<b>99,4</b>
одяг	100,0
взуття	98,4
<b>Житло, вода, електроенергія, газ та інші види палива</b>	<b>100,0</b>
плата за власне житло (квартирна плата)	100,0
утримання та ремонт житла	100,0
водопостачання	100,0
каналізація	100,0
електроенергія	100,0
природний газ	100,0
гаряча вода, опалення	100,0
<b>Предмети домашнього вжитку, побутова техніка та поточне утримання житла</b>	<b>99,8</b>
<b>Охорона здоров'я</b>	<b>100,2</b>
фармацевтична продукція, медичні товари та обладнання	100,5
амбулаторні послуги	100,0
<b>Транспорт</b>	<b>100,1</b>
паливо та мастила	100,1
транспортні послуги	100,0
залізничний пасажирський транспорт	99,9
автодорожній пасажирський транспорт	100,0
<b>Зв'язок</b>	<b>100,0</b>
<b>Відпочинок і культура</b>	<b>100,3</b>
<b>Освіта</b>	<b>103,1</b>
<b>Ресторани та готелі</b>	<b>100,8</b>
<b>Різні товари та послуги</b>	<b>99,3</b>

На споживчому ринку у січні ціни на продукти харчування та безалкогольні напої знизились на 0,1%. Найбільше (на 26,8%) подешевшали яйця. На 1,8–0,1% стали дешевшими кондитерські вироби з цукру, сало, морозиво, риба та рибопродукти, м'ясо птиці, хліб. Водночас на 7,1% та 3,3% подорожчали овочі та фрукти. На 1,2–0,1% зросли ціни на масло вершкове, рис, сметану, молоко, сир, кисломолочні продукти, свинину, цукор, продукти переробки зернових, яловичину, макаронні вироби, безалкогольні напої.

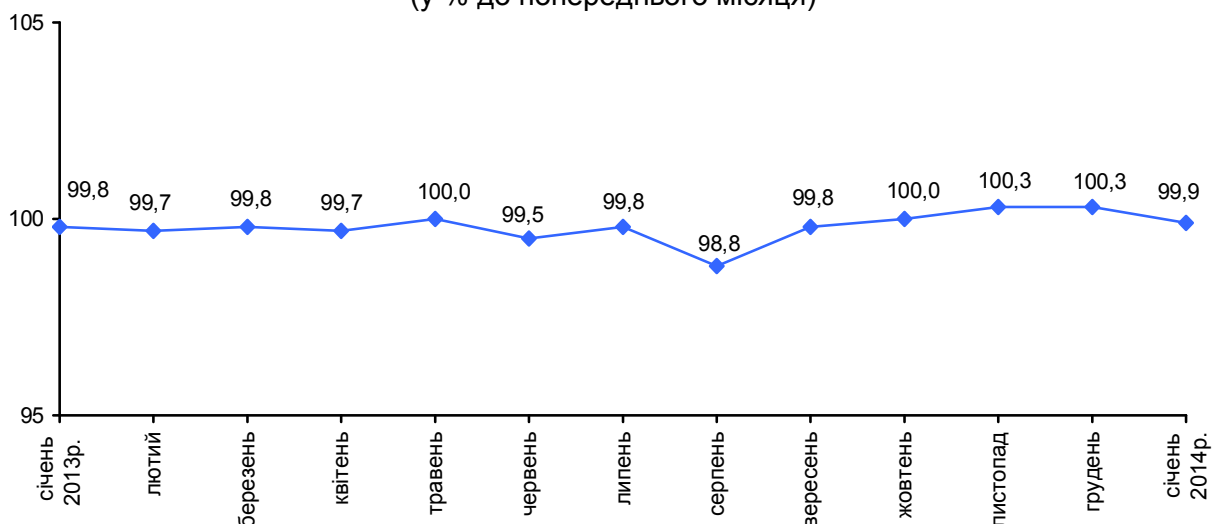
Подорожчання алкогольних напоїв, тютюнових виробів на 0,1% зумовлено підвищенням цін на тютюнові вироби на 0,2%, тоді як ціни на алкогольні напої залишилися без змін.

Ціни у сфері охорони здоров'я зросли на 0,2%, за рахунок збільшення вартості фармацевтичної продукції на 0,6%.

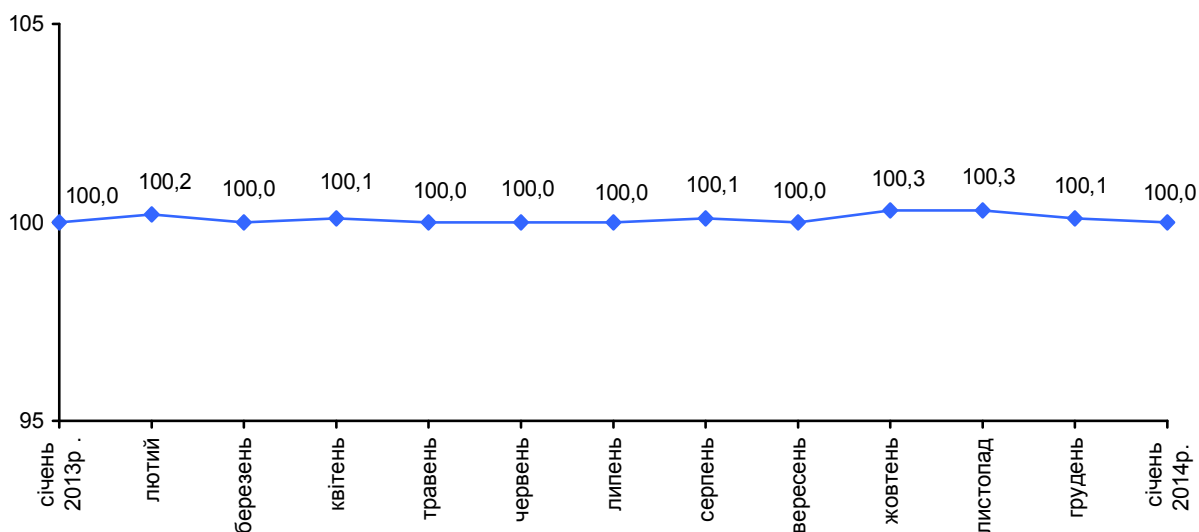
Підвищення цін на транспорт у цілому на 0,1% головним чином пов'язане із подорожчанням вартості курсів водіїв на 1,2%, палива та мастил на 0,1%.

Ціни у сфері освіти зросли на 3,1%, що зумовлене зростанням вартості утримання дітей у дошкільних закладах.

**ІСЦ на продукти харчування та безалкогольні напої**  
**у 2013–2014 роках**  
(у % до попереднього місяця)

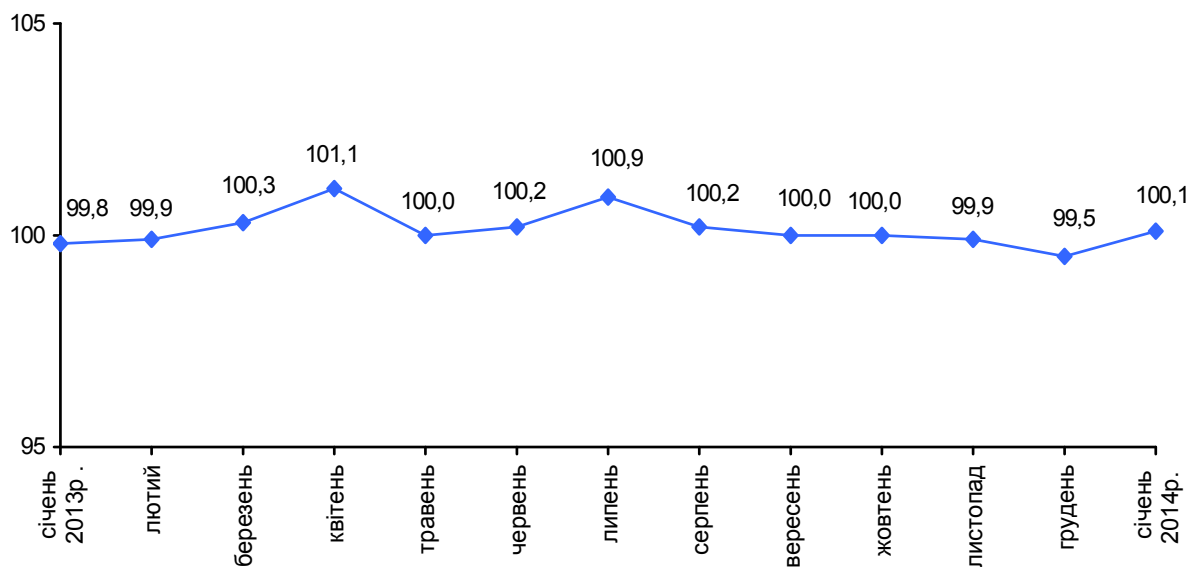


**ІСЦ на житло, воду, електроенергію, газ та інші види палива**  
**у 2013–2014 роках**  
(у % до попереднього місяця)



## ІСЦ на транспорт у 2013–2014 роках

(у % до попереднього місяця)



Перший заступник  
начальника

Н.С.Якимчук

Довідки за телефоном: (0362) 22-31-45

Веб-сайт Головного управління статистики у Рівненській області: [www.rv.ukrstat.gov.ua](http://www.rv.ukrstat.gov.ua)

© Головне управління статистики у Рівненській області, 2014